

ZEITRAUM

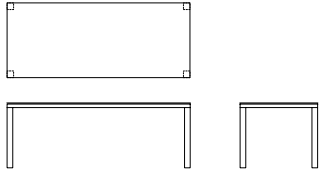
DOMINO

Birgit Gämmerler, Max Eicher, 1997



Technische Daten // Technical Data

DOMINO

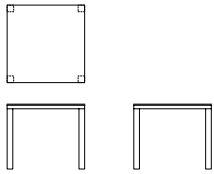


rechteckig // rectangular

l 100, 120, 140, 160, 180, 200

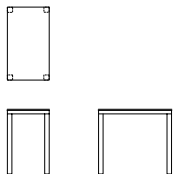
b/w 80, 90

h 75



quadratisch // square

80 × 80, 90 × 90 h 75

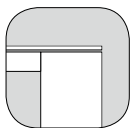


Konsoltisch // Console table

60 × 80, 60 × 90 h 75

Beinstärke 6 × 6 //

Size of legs 6 × 6



Plattenstärke 25 mm // sichtbar 10 mm

Table top thickness 25 mm // visible 10 mm

ZEITRAUM GmbH
Äußere Münchner Straße 2
D-82515 Wolfratshausen

Tel +49 8171 418130
Fax +49 8171 418141

info@zeitraum-moebel.de
www.zeitraum-moebel.de

Das Tischprogramm DOMINO basiert auf dem Gedanken der vielseitigen Nutzung.

Die klare und sachliche Gestaltung ermöglicht einen flexiblen Einsatz sowohl im Wohn- als auch im Arbeitsbereich. Der große Tisch kann durch den kleineren Konsoltisch seitlich verlängert werden. Wird dieser am Tisch nicht gebraucht, ist der Konsoltisch als eigenständiges Solitär Möbel vielseitig verwendbar, z.B. als Wandkonsoltisch oder Sekretär.

The table collection DOMINO is based on the principle of multifunctionality.

The clear and practical design enables a wide range of uses both at home and in the office.

The smaller table can be used to extend the large table in both directions, or can be used separately as a complimentary piece of furniture or, for example, as a sideboard.

MATERIAL

Massivholz – Esche, Eiche, Eiche wild,
amerikanische Kirschaum, amerikanischer
Nussbaum, europäischer Nussbaum

Tischplatte: Massivholz, Plattenstärke 25 mm,
sichtbar 10 mm, oder 10 mm starkes Mattglas
auf Edelstahlkonsolen

AUSFÜHRUNG

In weiteren Holzarten und Maßen erhältlich
spezielle Holzsortierung erhältlich

OBERFLÄCHE

Mit natürlichen Ölen und Wachsen behandelt
Eiche optional farbig gebeizt:
Farbpalette siehe gültige Preisliste
Für den Objektbereich empfehlen wir
DD-Lackierung der Tischoberflächen

PRODUKTFAMILIE

Ausziehtisch DOMINO ZOOM

MATERIAL

Solid wood – Ash, oak, knotty oak,
American cherry, American walnut,
European walnut

Table top: Solid wood, table top thickness 25 mm,
visible 10 mm, or 10 mm top of satinised glass
on stainless steel brackets

VERSION

In further timbers and sizes available
Specially selected timber available

SURFACE

Impregnated with natural oils and waxes
Oak optionally stained with colour:
Colour options see price list
For contract use we propose
DD-lacquer finish on table tops

PRODUCT FAMILY

Extendable table DOMINO ZOOM

Maßangaben in cm – Änderungen vorbehalten 01.2017

Measurements in cm – Subject to change without notice 01.2017